



„Zur Lage der Frauen 2020 – Ein Szenario“

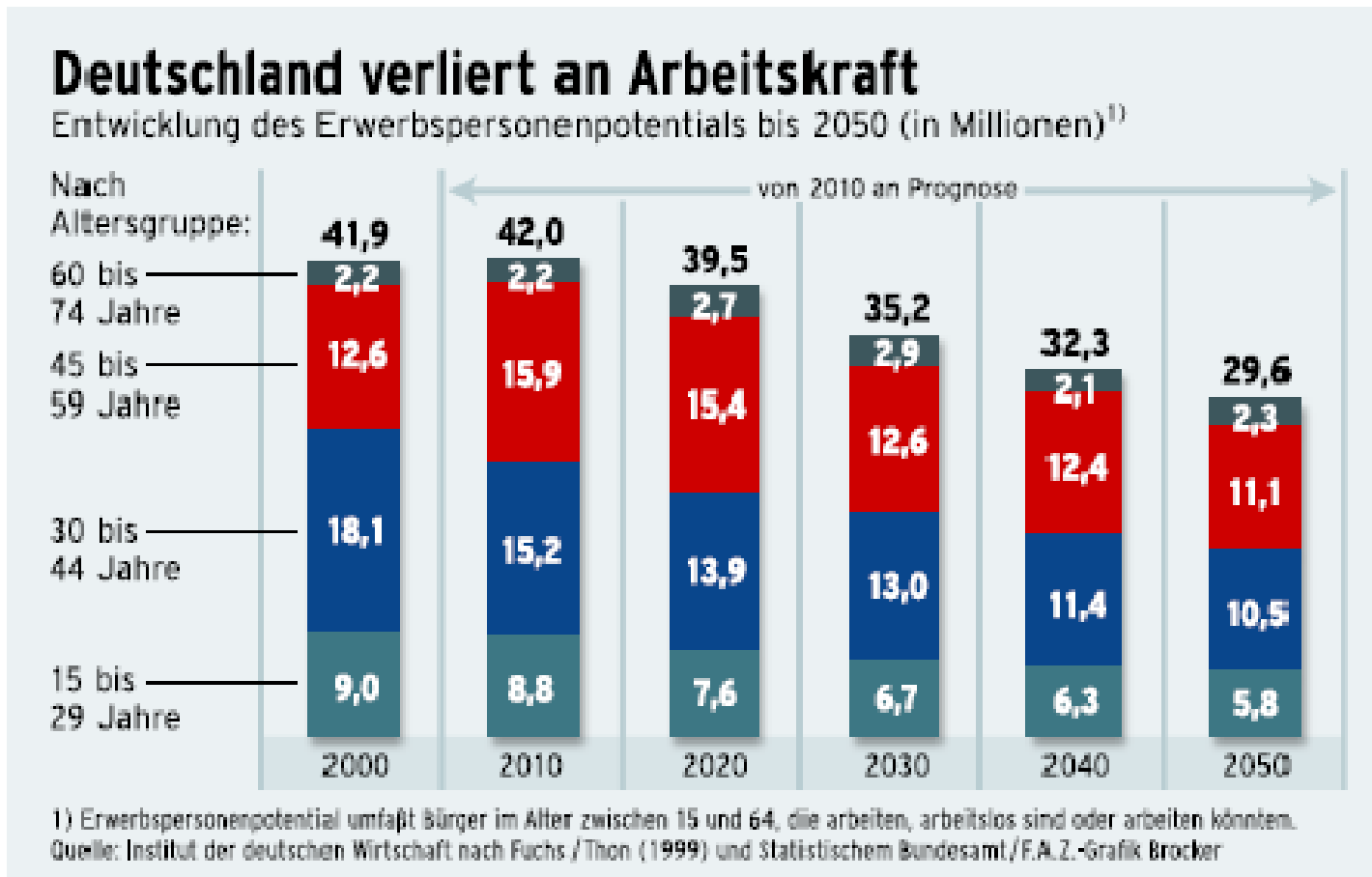
**Donnerstag, 18. Juni 2009,
am Schafberg, St. Wolfgang, Salzburg**



Prof. Dr. Ulrike Detmers
Fachhochschule Bielefeld
Mitglied der Geschäftsführung und Gesellschafterin
der Mestemacher-Gruppe

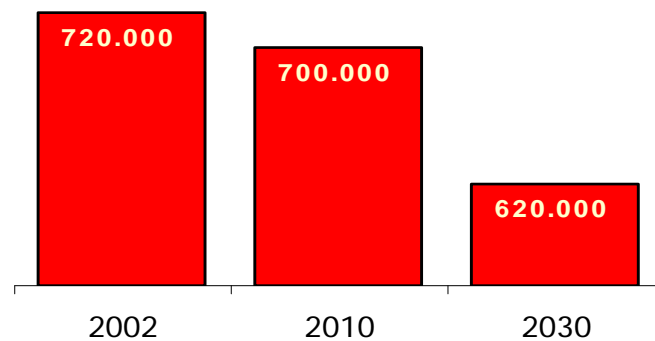
Entwicklungstendenzen des Fach- und Führungskräfteangebots

Die Verknappung an Fach- und Führungskräften



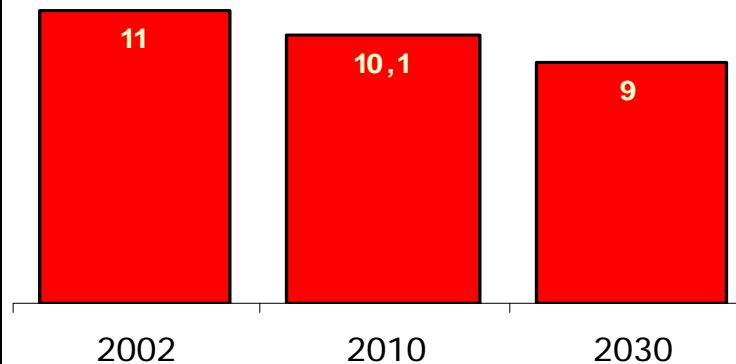
Von 2010 an deutlich weniger Geburten Zahl der Frauen nimmt ab

Geburten in Deutschland



Sollte die Durchschnittszahl von 1,35 Kindern pro Frau sinken, wird es noch weniger Geburten geben!

Frauen im Alter von 20 - 39 Jahren in Deutschland in Mio.

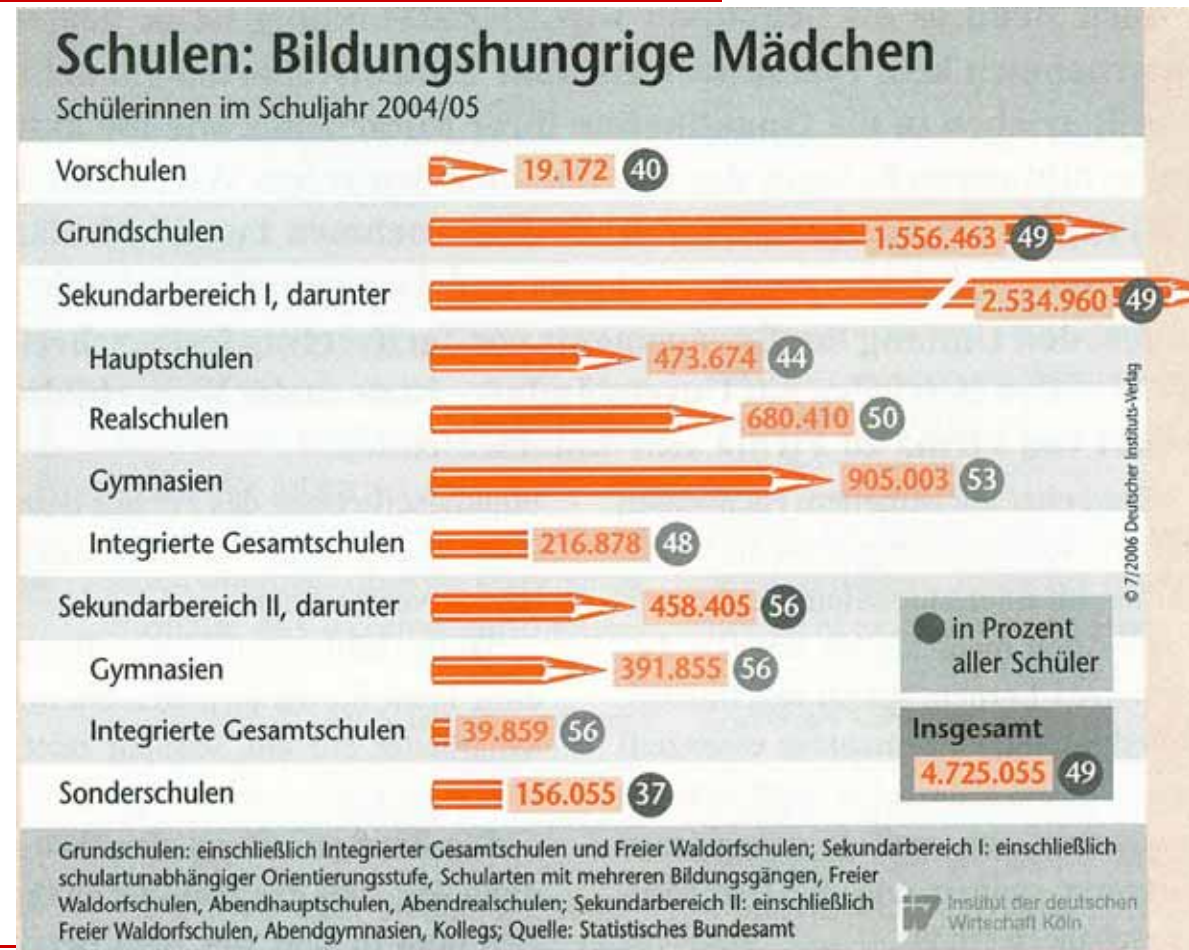


Unter Einrechnung einer Zuwanderung von jährlich 75.000 Frauen im Alter zwischen 20 und 39 Jahren!

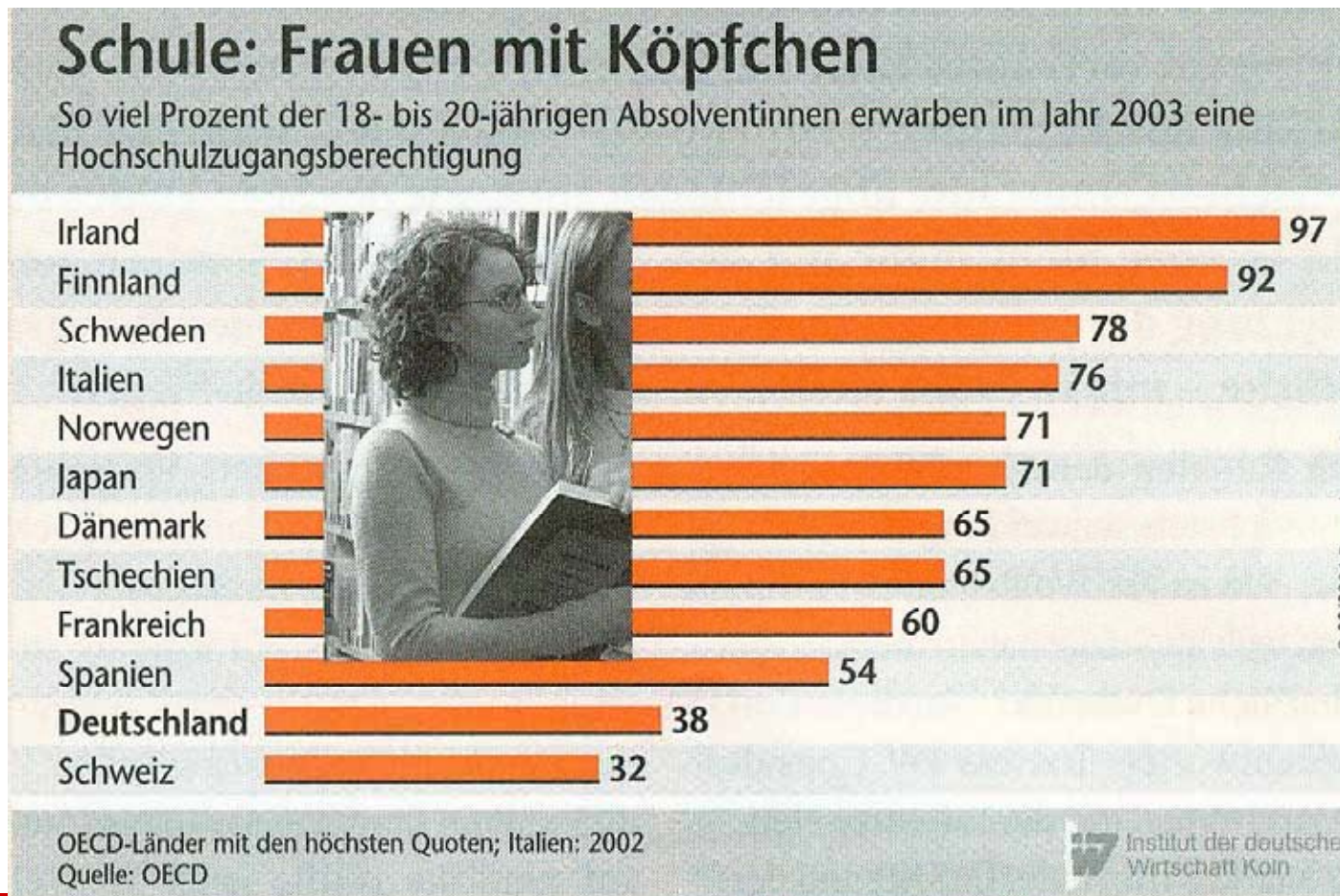
„Frauen im Management“ 2007

	1995	1999	2002	2004	2007
Frauenanteil insgesamt	8,17%	9,20%	9,98%	12,77%	15,40%
davon Großunternehmen	4,77%	6,35%	7,29%	9,35%	11,84%
Topmanagement	3,20%	5,03%	5,97%	6,82%	7,46%
Middlemanagement	5,80%	7,98%	9,01%	12,58%	15,95%
davon Mittelständische Unternehmen	11,04%	10,85%	11,37%	13,69%	17,16%
Topmanagement	8,08%	8,04%	8,39%	9,10%	9,36%
Middlemanagement	16,28%	15,77%	16,69%	21,63%	26,79%
davon Klein-Unternehmen				13,98%	16,59%
Topmanagement				11,20%	11,89%
Middlemanagement				28,12%	33,12%
davon Verbände, Behörden	9,76%	12,56%	13,36%	17,98%	15,43%
Topmanagement	9,31%	10,63%	11,99%	16,40%	13,54%
Middlemanagement	11,80%	17,60%	17,11%	20,25%	21,73%

Bildung und Ausbildung



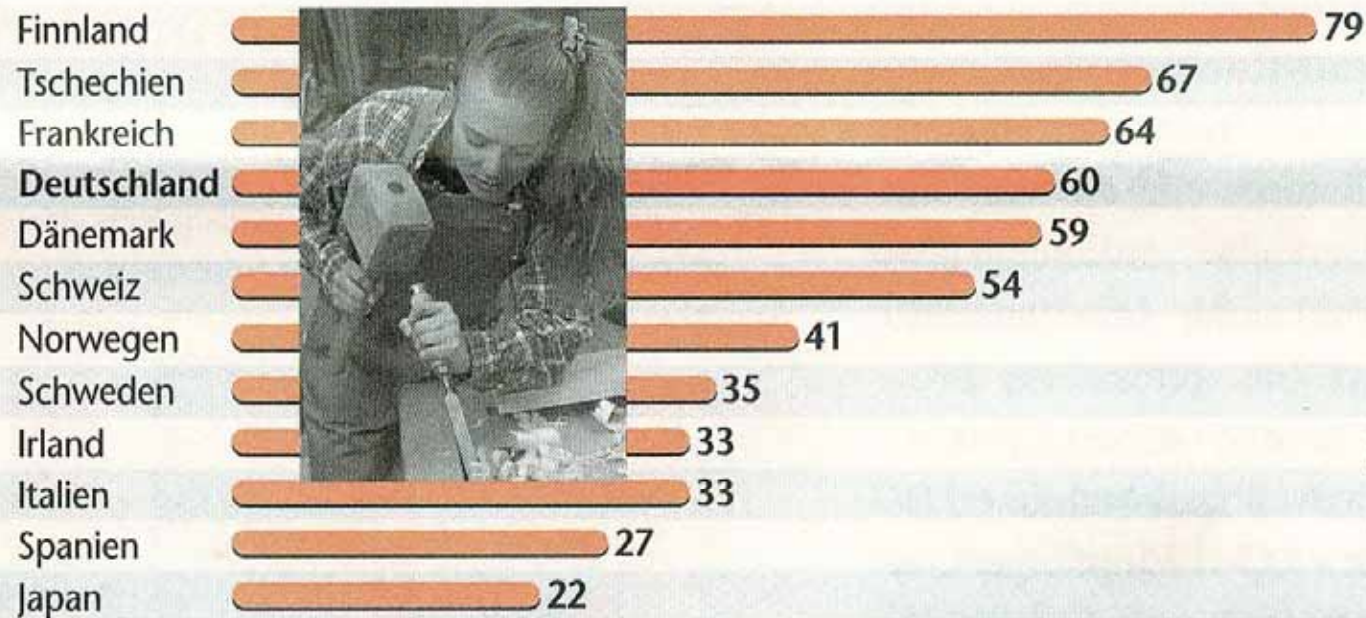
Bildung und Ausbildung



Bildung und Ausbildung


Berufsbildung: Frauen mit Abschluss

So viel Prozent der 18- bis 20-jährigen Frauen schlossen im Jahr 2003 eine Berufsausbildung oder Berufsvorbereitung ab



© 29/2006 Deutscher Institut-Verlag

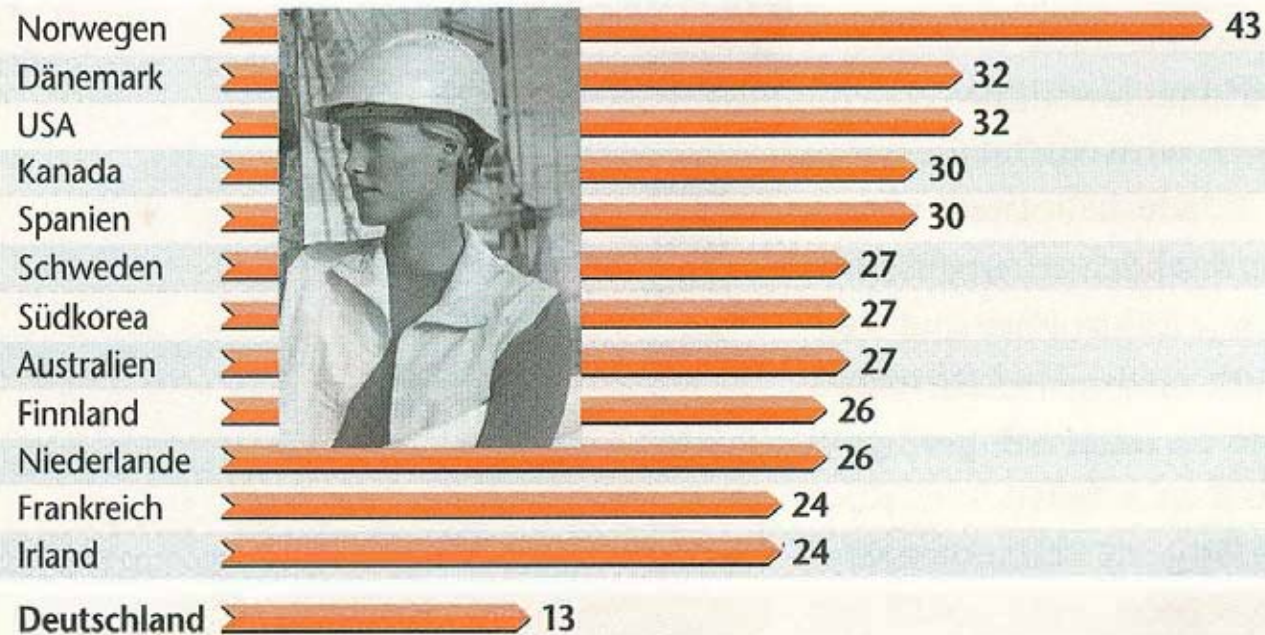
OECD-Länder mit den höchsten Quoten; Dänemark, Finnland, Italien: 2002
Quelle: OECD

 Institut der deutschen
Wirtschaft Köln

Bildung und Ausbildung

Hochschule: Frauen mit Diplom und Co.

So viel Prozent der 25- bis 34-jährigen Frauen beendeten im Jahr 2003 erfolgreich die Hochschule

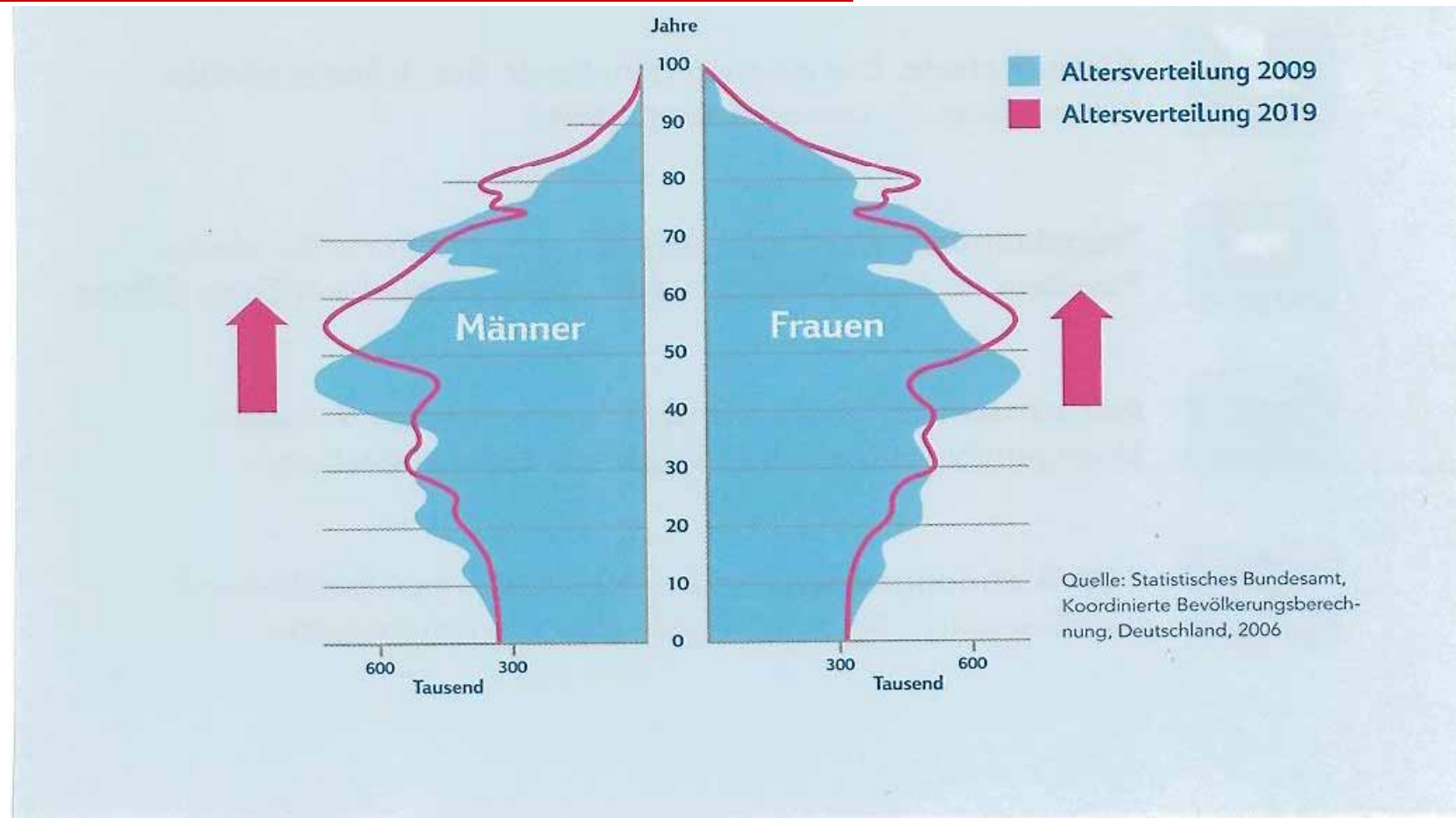


© 2006 Deutscher Instituts-Verlag

OECD-Länder mit den höchsten Quoten
Quelle: OECD

Institut der deutschen
Wirtschaft Köln

Bevölkerungsentwicklung in Deutschland



Wohnraum: Begehrtes München



Um so viel Prozent verändert sich von 2006 bis 2025 die Nachfrage nach Wohnraum in den 20 größten deutschen Städten

Mütterflucht im Osten und auf dem Land

Geburtenziffer

Im Schnitt kommen 1,37 Kinder pro Frau zur Welt – um die Bevölkerungszahl zu halten, wären 2,1 nötig. So viele sind es aber seit den 60er-Jahren nicht mehr

Ostprobleme

Im Osten sank nach der Wende die Geburtenrate auf 0,77. Zwar stieg sie seitdem etwas, sehr viele junge Frauen wandern aber weiterhin in den Westen ab.

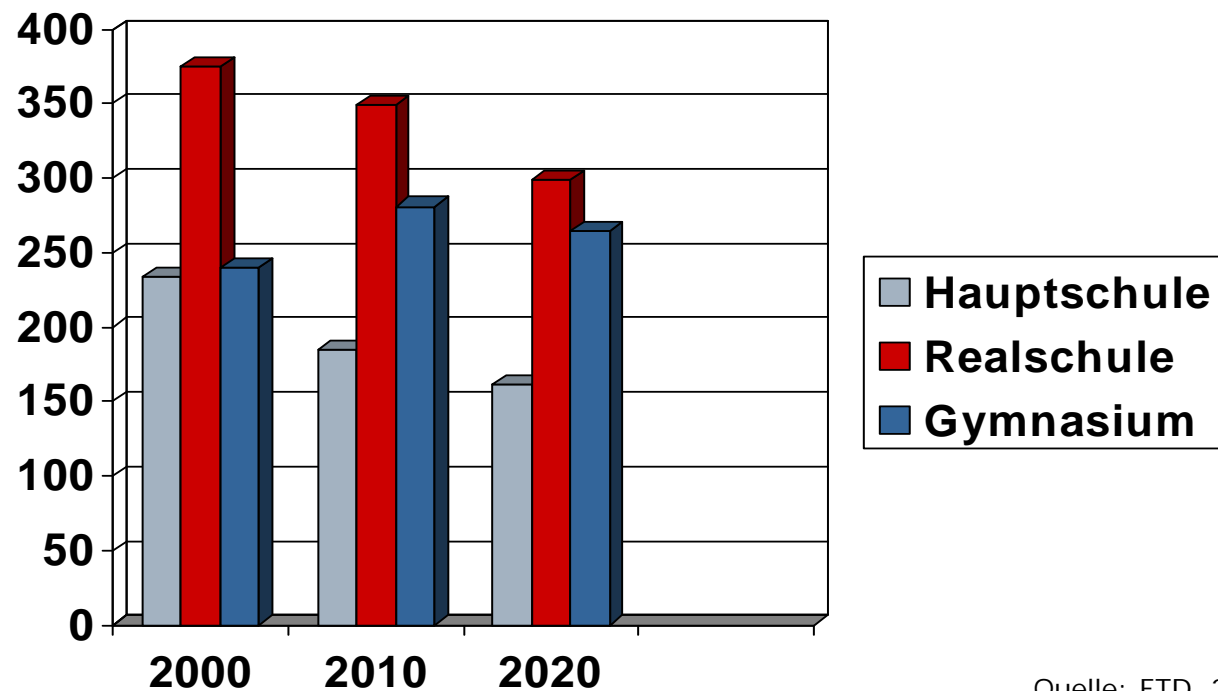
Landflucht

Auch ländliche Gebiete in Westdeutschland leiden unter der Landflucht potenzieller Mütter. Davon profitieren wiederum Großstädte wie Berlin oder Hamburg.

Quelle: FTD, 26.05.09

Leere Schule

Absolventen nach Schulabschluss in tsd.



Quelle: FTD, 26.05.2009

Leere Schule

Für 2020
prognostizierte Zahl
der Schüler nach
Bundesländern,
Veränderung zu
2005 in %

