Neuer Stresstest für 124 Banken

London (dpa). Die Vorbereitungen für den nächsten Banken-Stresstest beginnen: Die europäische Bankenaufsichtsbehörde EBA hat am Freitag erste Eckdaten für ihre 2014 geplante Härteprüfung festgelegt. Dabei müssen die 124 größten Banken in der EU unter Beweis stellen, dass sie für einen Krisenfall gerüstet sind. Die EBA wird ein Stressszenario mit einem Wirtschaftseinbruch aufstellen. Dabei darf die harte Kernkapitalquote der Banken nicht unter 5,5 Prozent fallen. Andernfalls müssen die Institute ihre Puffer stärken.

Schäuble nimmt Anleger in Pflicht

Berlin (dpa). Im Kampf für mehr Anlegerschutz sieht Finanzminister Wolfgang Schäuble die Verbraucher in der Pflicht. »Selbst eine noch bessere Regulierung wird nur bedingt helfen, wenn die Anleger nur auf die Rendite und nicht auf die Risiken achten«, sagte der CDU-Politiker. »Wir brauchen deshalb nicht nur mündige Bürger, sondern eine andere Anlagekultur«. Es sei Ziel der Bundesregierung, die Grauzonen im Finanzmarkt besser zu regulieren und zu beaufsichtigen – auch mit Blick auf den Fall Prokon.

VW will Manager von Daimler holen

Hannover/Stuttgart (dpa). Volkswagen will den scheidenden Daimler-Manager Andreas Renschler so schnell wie möglich verpflichten. Renschler soll sich um die Verzahnung des konzernweiten Nutzfahrzeuggeschäfts kümmern, das seit Herbst 2012 in den Händen des früheren Chefs der schwedischen VW-Tochter Scania, Leif Östling (68), liegt. Renschler (55), der bei Daimler das Truck-Geschäft verantwortete und branchenweit als eine Kompetenz auf dem Gebiet gilt, hat das Unternehmen völlig überraschend verlassen.

Mestemacher-Gesellschafterin Ulrike Detmers und ihr Neffe und Betriebsleiter Maik Detmers posieren in der Produktion der Großbäckerei mit frisch gebackenen Brotlaiben. Foto: dpa

Mestemacher legt zu

Güterloher Großbäckerei steigert Umsatz auf 135 Millionen Euro

Von Wolfgang Wotke

Gütersloh (WB). Die Gütersloher Großbäckerei für Vollkornbrote, die Mestemacher-Gruppe, hat im vergangenen Jahr mit 135 Millionen Euro einen Rekordumsatz erzielt. »Das ist ein Wachstumszuwachs von sieben Millionen Euro und damit eine sechsprozentige Steigerung zum Vorjahr«, verkündete der geschäftsführende Gesellschafter Albert Detmers.

Mit hygienisch SB-verpackten Brotsorten wie Pumpernickel, Vollkornbroten aus Bio- und konventionellen Zutaten, internationalen Brotspezialitäten und Tiefkühlkuchen hat sich das Unternehmen mit 535 Mitarbeitern und sozialem Engagement als Teil der Markenstrategie erneut behauptet. Der Exportanteil, so Albert Detmers, habe sich auf 24 Prozent eingependelt. In diesem Jahr plant die Mestemacher-Gruppe Investitionen von fünf Millionen Euro in Technik zur Steigerung der Energieeffizienz, in Rationalisierung zur Förderung der Wettbewerbsfähigkeit sowie in Ersatzinvestitionen, die auch der Qualitätssicherung dienten.

Mehr als zwölf Millionen Brotpackungen pro Monat hat Mestemacher im vergangenen Jahr hergestellt. Dafür wurden monatlich 2300 Tonnen Getreide, hauptsächlich Roggen, verarbeitet. Und der müsse ganz besondere Anforderungen erfüllen, sagte Detmers. Trotz der Risikofaktoren, etwa Witterungs- und Währungseinflüsse oder auch der weltweit sinkende Anbau von Roggen, bleibe das Preisniveau für das Sortiment stabil. Für die Zukunft des Unternehmens sieht Detmers weiteres Potential für Wachstum, bleibt aber bescheiden: »Wir planen für 2014 sehr konservativ hinsichtlich der unsicheren Entwicklungen der Konjunktur mit einem Umsatz von 136 Millionen Euro.«

Fusion macht sich bezahlt

Sparkasse Paderborn-Detmold steigert Gewinn

Von Edgar Fels

Paderborn (WB). Zehn Millionen Euro hat die Fusion der beiden Sparkassen Paderborn und Detmold vor zwei Jahren zur nunmehr größten Sparkasse in OWL gekostet. Sie habe sich aber »vom ersten Tag an gerechnet«, betonte Sparkassenvorstandschef Hans Laven am Freitag.

»Wir haben das Geschäftsjahr 2013 mit einem zufriedenstellend Ergebnis abgeschlossen«, sagte Laven. Der Gewinn vor Steuern (Betriebsergebnis vor Bewertung) betrage 74 Millionen Euro. Das seien noch einmal vier Millionen Euro mehr als 2012. »Wir liegen mit unserem Ergebnis im Durchschnitt der übrigen 73 westfälisch-lippischen Sparkassen. Das war vorher nicht der Fall«, betonte Laven.

Allerdings ging die Bilanzsumme der Sparkasse Paderborn-Detmold (1420 Mitarbeiter) um 3,3 Prozent auf 6,37 (2012: 6,59) Milliarden Euro zurück. Grund: Die Sparkasse habe etwa 200 Millionen Euro, die in festverzinsliche Papiere investiert und nun fällig geworden waren, zum Abbau von Schulden genutzt.

Als Herausforderung bezeichnete Laven die nach wie vor historisch niedrigen Zinsen. Eine Realverzinsung, die unter der Inflationsrate liege, sei nichts anderes als Geldentwertung. Viele Kunden gäben ihr Geld daher lieber für ein neues Wohnmobil oder die Wohnungsrenovierung aus, sagte Laven. »Darunter leiden wir.«

Die Sichteinlagen – also das Geld, das für die Kunden sofort verfügbar ist – beläuft sich nach Angaben von Vorstandsmitglied Hubert Böddeker auf eine Milliarde Euro. Dies sei auch im vergangenen Jahr so gewesen. Die Sparkasse sähe es aber lieber, wenn die Kunden ihr Geld anlegten und das Gespräch mit den Beratern suchten. Es sei auf jeden Fall eine bessere Verzinsung als die Inflationsrate – die derzeit bei etwa 1,5 Prozent liegt – möglich, hieß es. Inwieweit die Sparer ein Teil ihres Geldes beispielsweise in Aktien oder Fonds anlegen könnten, müsse im Einzelfall bewertet werden, sagte Böddeker. »Das hängt etwa vom Alter und den Vermögensverhältnissen des jeweiligen Kunden ab.« Wie auch andere Sparkassen sowie die Volksbanken steht die Sparkasse Paderborn-Detmold angesichts der »zusammengeschmolzenen Zinsspanne« unter einem hohen Kostendruck. An den Personalkosten will das Institut nicht sparen, hieß es. Auch sollten keine der 75 Filialen nach derzeitigem Stand geschlossen werden. Laven: »Wir müssen uns den Kunden anpassen, nicht umgekehrt.« Vor allem aber solle der Vertrieb gestärkt werden, betonte Vorstand Arnd Paas.

Der gesamte Kreditbestand wuchs um 3,0 Prozent auf 4,55 Milliarden Euro. Der Bestand der Firmenkredite erhöhte sich um 2,9 Prozent auf 1,71 Milliarden Euro. Für 2014 sei man zuversichtlich.

Kennzahlen

Bilanzsumme	6,37 Mrd. Euro
Betriebsergebnis vor Steuern	74,0 Mio. Euro
Kreditvolumen	4,55 Mrd. Euro
Kundeneinlagen	4,74 Mrd. Euro
Filialen	75 (+14 SB-Stellen)
Mitarbeiter	1420 (inkl. Azubis)

– Anzeige –

Tel.: 05251 294-410 · E-Mail: private.banking@volksbank-phd.de · www.volksbank-phd.de

Privater gehts nicht.
Genossenschaftliches Private Banking – überzeugen Sie sich selbst!

Volksbank Paderborn-Höxter-Detmold

16205,88 (–0,49%) +++ **TecDax** 1221,15 (+0,12%) +++ **SDax** 7033,97 (–0,13%) +++ **Prime All Share** 3570,58 (–0,65%) +++ **Tec All Share** 1469,99 (+0,10%) +++ **Classic All Share** 5414,27 (–0,49%) +++ **Rex** 134,32 (+0,14%) +++

↓ | DAX 9306,48 (–0,71%)

↓ | Eur.St.50 3013,96 (–0,44%)

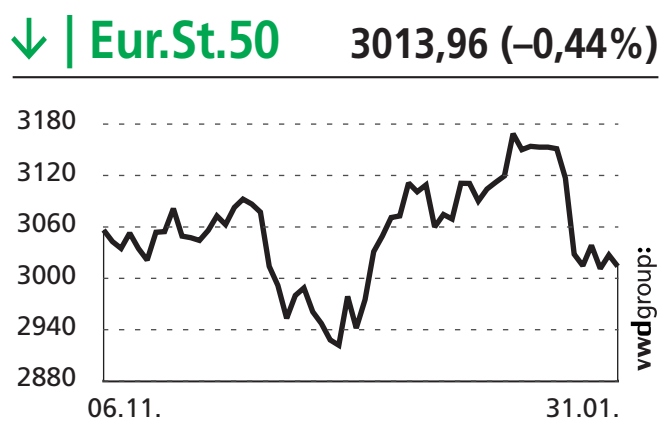

↓ | Dow Jones 15698,85 (–0,94%)

Tops / Flops aus Dax, MDax und TecDax

Tops	31.1.	+/- in %	Flops	31.1.	+/- in %
DMG Mori Seiki	23,99	+3,23	SMA Solar Technol.	31,09	–4,29
Wacker Chemie	88,28	+2,89	Sky Deutschland NA	6,75	–3,28
Jenoptik	12,49	+2,29	Dialog Semic. NA	14,44	–2,79
Xing NA	84,40	+2,11	Deutsche Bank NA	35,89	–2,79
United Internet NA	32,42	+2,00	Gerresheimer	49,85	–2,73
Bechtle	54,71	+1,80	ElringKlinger NA	27,44	–2,70

↓ | Ein Euro in US $ 1,3550

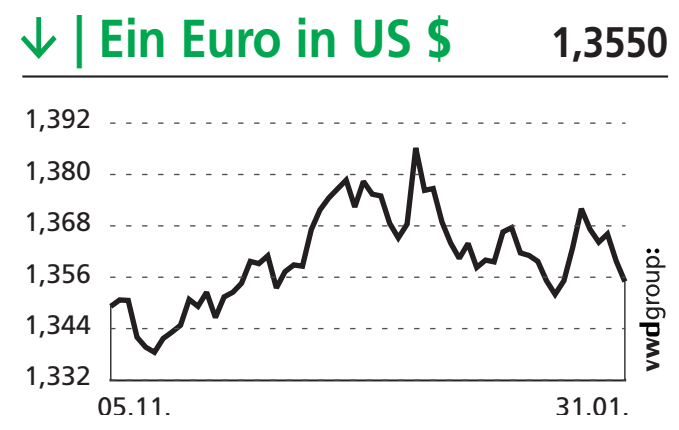

Aktie d. Tages: DMG Mori Seiki

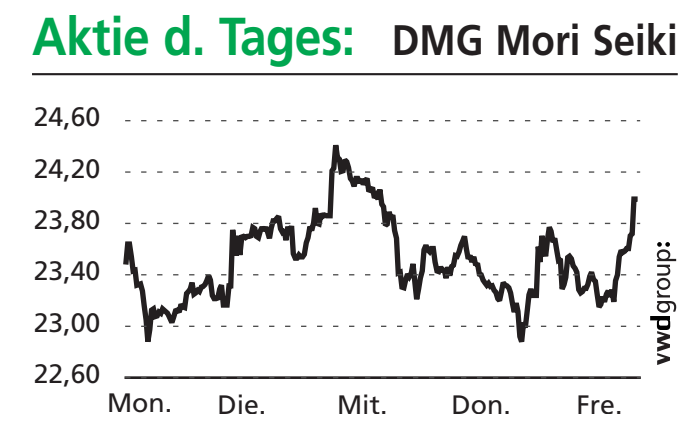

Dax

	Dividende	31.1.	+/- Vortag in %	52W.-Hoch	Tief	KGV
Adidas	1,35	82,89	-0,54	93,22	66,51	16,58
Allianz SE vNA /e	4,50	123,80	-0,92	134,40	100,25	9,17
BASF NA /e	2,60	79,53	-0,25	81,27	64,09	13,26
Bayer NA /e	1,90	97,89	-0,56	104,35	68,64	15,06
Beiersdorf	0,70	73,44	+0,34	77,33	63,38	27,20
BMW St /e	2,50	80,82	±0,00	86,88	63,27	9,98
Commerzbank		12,63	-2,36	13,92	5,56	16,61
Continental	2,25	159,75	-1,45	166,65	80,66	12,99
Daimler NA /e	2,20	62,13	-0,59	66,85	38,14	10,90
Deutsche Bank NA /e	0,75	35,89	-2,79	40,00	29,41	8,55
Deutsche Börse NA	2,10	57,09	-0,17	63,29	44,51	14,27
Deutsche Post NA /e	0,70	25,67	-1,84	27,00	16,70	15,65
Deutsche Telekom NA /e	0,70	12,00	-1,60	12,93	7,98	17,14
E.ON NA /e	1,10	13,47	+1,39	14,92	11,82	13,47
Fresenius M.C.St.	0,75	52,20	-0,87	56,54	46,52	13,38
Fresenius SE&Co	1,10	115,65	-2,07	119,75	87,03	17,26
HeidelbergCement	0,47	55,25	-2,45	60,89	45,66	12,85
Henkel Vz.	0,95	80,38	+0,05	85,99	63,64	18,27
Infineon NA	0,12	7,66	-0,51	7,84	5,36	19,14
K+S NA	1,40	22,09	+0,50	37,67	15,02	19,21
Lanxess	1,00	48,75	-0,95	69,99	42,45	13,93
Linde	2,70	140,50	-1,65	154,80	129,15	15,61
Lufthansa vNA		17,67	+0,63	18,73	12,54	12,18
Merck	1,70	115,15	-0,86	135,55	96,94	12,65
Münchner Rück vNA /e	7,00	153,15	-0,39	162,70	132,30	9,06
RWE St. /e	2,00	27,44	+0,46	30,98	20,48	10,98
SAP St. /e	0,85	56,66	-0,47	65,00	51,87	15,31
Siemens NA /e	3,00	93,96	-0,19	101,35	73,05	14,46
ThyssenKrupp		19,10	+0,84	19,60	13,11	–
Volkswagen Vz. /e	3,56	188,05	-1,10	205,00	136,60	8,00

MDax

	Dividende	31.1.	+/- in %
Aareal Bank		27,34	–1,25
Airbus Group /e	0,60	52,68	–0,77
Aurubis	1,35	42,96	+0,06
Axel Springer SE	1,70	47,48	+0,08
Bilfinger	3,00	85,51	–0,01
Brenntag NA	2,40	128,00	–0,51
Celesio NA	0,30	24,50	+0,41
DMG Mori Seiki	0,34	23,99	+3,23
Dt. EuroShop NA	1,20	31,33	–0,30
Dt. Wohnen Inh.	0,21	13,90	–0,47
Dürr	1,13	62,53	+0,55
ElringKlinger NA	0,45	27,44	–2,70
Evonik Industries	0,92	28,00	–0,30
Fielmann	2,70	82,82	+1,37
Fraport	1,25	54,87	–0,51
Fuchs Petrolub Vz.	1,30	66,90	–1,02
GAGFAH		10,66	–0,65
GEA Group	0,55	34,79	–0,59
Gerresheimer	0,65	49,85	–2,73
Gerry Weber	0,75	33,00	–1,40
Hann. Rückvers. NA	3,00	58,90	–0,54
HOCHTIEF	1,00	59,14	–1,14
Hugo Boss NA	3,12	93,90	+1,19
Kabel Deutschland	2,50	97,42	+0,21
Klöckner & Co. SE NA		11,08	–1,07
Krones	0,75	59,31	–1,61
KUKA	0,20	35,55	+0,48
LEG Immobilien	0,41	44,15	–0,57
Leoni	1,50	57,58	–0,12
MAN SE St.	1,00	90,30	+0,17
Metro St.	1,00	30,59	–1,39
MTU Aero Engines	1,35	65,85	–0,59
Norma Group	0,65	40,10	–0,55
Osram Licht		43,45	–2,21
ProSiebenSat.1	5,65	33,29	–0,05
Rational	5,70	228,30	–2,23
Rheinmetall	1,80	47,58	+1,17
RHÖN-KLINIK.	0,25	21,87	–0,16
RTL Group	10,50	90,60	–1,40
Salzgitter	0,25	32,85	+1,39
SGL Carbon SE	0,20	27,70	–0,27
Sky Deutschland NA		6,75	–3,28
STADA vNA	0,50	35,39	+0,98
Südzucker	0,90	18,50	±0,00
Symrise	0,65	33,79	–1,54
TAG Immobilien	0,25	8,99	+0,39
Talanx	1,05	23,76	–0,15
TUI NA		12,65	+0,84
Wacker Chemie	0,60	88,28	+2,89
WINCOR NIXDORF	1,48	52,74	–1,31

TecDax

	Dividende	31.1.	+/- in %
ADVA Optical Net.		3,82	+1,03
Aixtron SE NA		11,32	–0,70
BB Biotech NA		128,90	–0,27
Bechtle	1,00	54,71	+1,80
Cancom	0,34	33,13	+0,29
Carl Zeiss Meditec	0,40	21,74	–0,91
CompuGroup Med.	0,35	19,75	+1,80
Dialog Semic. NA		14,44	–2,79
Drägerwerk Vz.	0,92	90,30	+0,27
Drillisch	1,30	22,81	–0,26
EVOTEC		4,10	–1,01
freenet NA	1,35	22,64	–0,26
Jenoptik	0,18	12,49	+2,29
Kontron	0,04	5,15	–1,62
LPKF Laser&El.	0,25	19,54	+1,77
MorphoSys		64,96	+0,48
Nemetschek	1,15	52,75	+0,29
Nordex SE		9,91	–1,39
Pfeiffer Vacuum	3,45	88,10	–0,45
PSI NA	0,30	13,77	+0,18
QIAGEN		16,27	–0,82
QSC NA	0,09	4,04	–0,62
Sartorius Vz.	0,96	98,45	+0,71
SMA Solar Technol.	0,60	31,09	–4,29
Software	0,46	27,56	+0,22
Stratec Biomed	0,56	32,72	–1,89
Telefonica Deutschl.	0,45	5,91	+0,58
United Internet NA	0,30	32,42	+2,00
Wirecard	0,11	32,47	+0,51
Xing NA	0,56	84,40	+2,11

SDax

	Dividende	31.1.	+/- in %
Air Berlin PLC		1,97	+0,31
Alstria Office	0,50	9,59	+0,60
Amadeus Fire	2,95	59,09	–2,83
Balda	1,50	3,74	–5,32
BAUER	0,30	18,71	–1,00
BayWa vNA	0,65	38,59	–1,65
Bertrandt	2,00	110,30	–0,16
Biotest Vz.	0,55	82,76	+1,78
C.A.T. OIL	0,25	16,87	–0,77
CENTROTEC Sust.	0,15	19,00	+0,66
CeWe Stiftung	1,45	42,57	+1,07
comdirect bank	0,44	8,47	–0,09
CTS Eventim	0,57	37,67	+2,08
Delticom	1,90	32,10	+5,59
Deutsche Beteilig.	1,20	22,00	–1,70
Deutz		7,30	–0,22
DIC Asset	0,33	6,63	–0,75
Dt. Annington Imm.		19,06	+0,50
Gesco	2,50	73,44	–1,38
GfK SE	0,65	40,95	–1,50
Grammer	0,50	34,67	–1,92
GRENKELEASING	0,80	69,54	+1,28
H&R		8,72	–1,17
Hamborner Reit	0,40	7,35	–1,33
Hamburger Hafen	0,65	18,60	–1,12
Hawesko	1,65	40,20	+1,31
Heidelberger Druck.		3,00	–2,06
Hornbach Vz.	0,67	59,67	–0,22
Indus Hold.	1,00	29,27	–0,78
Jungheinrich	0,86	54,65	+2,53
Kion Group		34,10	+1,79
KOENIG & BAUER	0,40	12,37	–0,15
KWS SAAT	3,00	255,97	–0,56
MLP	0,32	5,70	–3,96
PATRIZIA Immob. NA		7,69	+0,18
Prime Office		2,85	–3,36
Puma SE	0,50	210,00	–1,04
SAF Holland		11,63	–1,55
Schaltbau	0,77	46,51	+0,33
SHW	4,00	52,00	+0,39
Sixt SE St.	1,00	24,26	+3,25
Ströer Media		13,17	–0,73
TAKKT	0,32	13,76	–0,82
Tipp24 SE		50,03	+0,87
Tom Tailor		15,04	–0,86
Villeroy&Boch Vz.	0,40	11,66	+0,40
Vossloh	2,00	70,60	–0,90
VTG	0,37	14,28	–1,29
Wacker Neuson SE	0,30	12,68	+1,99
zooplus		52,01	–3,69

Andere deutsche Aktien

	Dividende	31.1.	+/- in %
ABB NA		18,26	–1,99
Ahlers St.	0,60	11,49	–0,04
Ahlers Vz.	0,65	11,60	+1,72
Berentzen Vz.	0,15	4,98	–0,68
Borussia Dortmund	0,10	3,66	–0,22
Cinemaxx		8,89	+7,71
Colonia Real Estate		4,31	+0,84
Constantin Medien		1,62	–1,58
Curanum		2,95	+0,96
DAB bank	0,21	3,72	+1,67
Deligint		3,20	+0,50
Deutsche Postbank NA	1,66	37,31	+0,05
Dürkopp Adler		8,87	
Ehlebracht	0,10	3,02	–0,82
Euromicron	0,30	14,71	+0,23
Friwo		15,71	–2,28
Gelsenwasser	17,74	530,00	+0,76
Gigaset		0,99	+0,30
GSW Immobilien	0,90	29,54	+1,72
Homag Group	0,25	19,50	+3,45
IVG Immobilien		0,08	–4,88
Lewag	0,30	5,46	–13,01
Loewe konv.		2,22	+0,45
Manz		68,35	–2,25
Maternus-Kliniken		0,36	–0,28
Metro Vz.	1,06	24,65	–0,84
MVV Energie NA	0,90	25,09	+1,43
paragon	0,35	10,68	–3,13
Porsche SE Vz.	2,01	72,61	–1,35
RWE Vz.	2,00	23,08	+0,10
Schuler	0,11	27,93	+0,46
Singulus		2,44	+1,71
SolarWorld konv.	13,50	29,35	–8,28
Strabag	1,04	244,35	–0,79
Süss MicroTec NA		7,28	–0,08
Synaxon		5,00	±0,00
technotrans NA	0,12	7,59	–0,05
Volkswagen St.	3,50	180,50	–1,37
Westag & Getal.VZ	1,00	18,10	–0,88
Westag St.	0,94	17,77	–0,85

Leitbörsen im Überblick

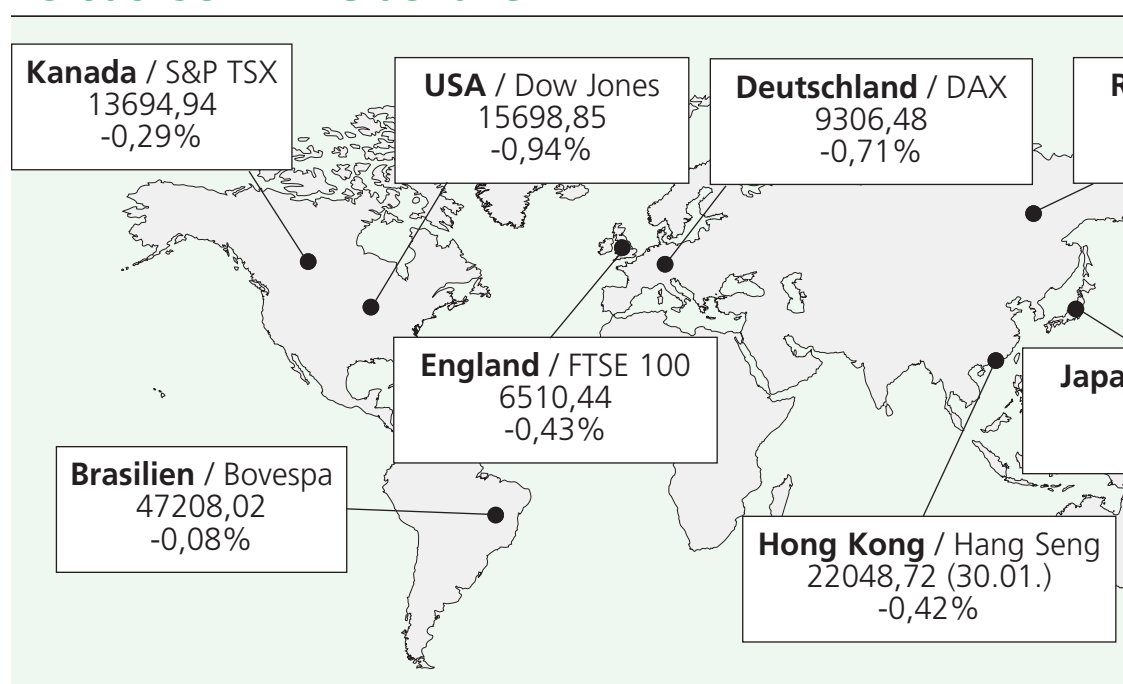

+++ Weitere aktuelle Kurse auf westfalen-blatt.de +++

Der DAX hat den Januar verpatzt - Jahrestief

Der Start in das Jahr ist missglückt. Im ersten Monaten 2014 hat der deutsche Leitindex DAX 2,5 Prozent an Wert eingebüßt, Dies ist kein gutes Omen. Denn die Statistik belegt, dass nach einem schwachen Jahresbeginn auch am Ende des Jahres ein Minus stehen wird. Am Mittag notierte der DAX mit 9.166 Punkten auf dem niedrigsten Stand des noch jungen Jahres. Eine Schlussrally von 100 Punkten in der letzten Handelsstunde verhinderte am Ende Schlimmeres. Schließlich stand ein Minus von 0,7 Prozent auf 9.306 Punkte auf der Tafel. Einen Grund lieferten einmal mehr die Währungen der Schwellenländer. Zu den Verlierern des Tages gehörten der russische Rubel, der ungarische Forint und der Hrywnja - die Währung der Ukraine. Aber auch der Euro stand unter Druck. Die jüngsten Inflationsdaten aus der Eurozone zeigten, dass eine Geldentwertung mit 0,7 Prozent kaum noch stattfindet und deutlich unter der Zielmarke der EZB liegt. vwdgroup:

Euro Stoxx 50 (ohne dt. Indextitel)

	Dividende	31.1.	+/- in %
Air Liquide	2,50	92,41	–1,32
Anh.-Busch Inbev	0,60	69,44	–2,53
ASML Hold.	0,53	62,05	–1,94
Ass. Generali	0,20	15,95	–1,03
AXA	0,72	19,24	–2,16
Banco Santander	0,10	6,40	–1,10
BBVA	0,10	8,75	–1,11
BNP Paribas	1,51	56,96	–2,68
Carrefour	0,58	25,69	–0,16
CRH	0,19	19,37	–0,32
Danone	1,45	49,07	–0,62
Enel	0,15	3,31	–1,66
ENI	0,55	16,73	–0,54
Essilor Internat.	0,90	74,07	–1,72
GDF Suez	0,83	16,39	–1,52
Iberdrola	0,03	4,57	–0,44
Inditex	1,10	109,83	–1,61
ING Groep		9,88	–1,45
Intesa Sanpaolo	0,05	2,00	+1,88
L'Oréal	2,36	119,90	–1,27
LVMH	1,20	131,37	+3,44
Orange	0,30	9,04	–1,80
Philips Elec.	0,75	25,84	+0,68
Repsol YPF	0,04	17,42	–0,85
Sanofi S.A.	2,80	72,87	–1,23
Schneider Electr.	1,87	59,00	–1,26
Soc. Générale	0,47	42,04	–1,59
St. Gobain	1,24	38,00	–2,06
Telefónica	0,35	11,36	–1,72
Total	0,59	42,03	–2,23
Unibail-Rodamco	8,40	177,38	–0,28
UniCredit	0,09	5,50	–1,87
Unilever N.V.	0,27	27,77	–0,38
VINCI	0,55	47,73	–2,82
Vivendi	1,00	19,92	–0,99

Andere Auslandsaktien

	Dividende	31.1.	+/- in %
Akzo Nobel	0,33	53,47	–0,98
Amazon		270,13	–8,64
American Express	0,23	63,23	–1,39
Apple Inc.	3,05	371,08	+0,46
ArcelorMittal	0,20	12,16	–0,56
AT & T Inc	0,46	24,69	+0,35
Avon Products	0,06	10,93	–0,04
Barrick Gold	0,05	14,15	–0,63
Boeing	0,49	93,00	–2,39
BP	0,10	5,77	+0,37
Brit. Am. Tobacco	0,45	35,51	–0,84
Canon	65,00	21,79	+1,11
Caterpillar	0,60	69,82	+1,92
China Mobile	1,70	7,05	–0,91
Cisco Systems	0,17	16,25	+0,88
Citigroup	0,01	35,51	–0,94
Coca Cola	0,28	28,10	–0,10
Colgate-Palmolive	0,34	45,36	–1,60
Credit Suisse NA		22,22	–1,13
Disney Co.	0,86	53,85	–0,96
Dow Chemical	0,32	33,52	+2,16
DuPont	0,45	45,39	+1,23
Exxon Mobil	0,63	68,82	–0,88
Facebook		46,54	+2,54
Fiat St.		7,29	–2,67
Flextronics Intl.		6,15	±0,00
Ford Motor	0,13	11,11	–1,07
Fujitsu		4,05	+8,32
General Electric	0,22	18,76	–0,67
GlaxoSmithKline	0,19	19,06	–0,97
Goodyear	0,05	17,30	+2,53
Google		872,31	+3,64
Harley-Davidson	0,21	46,30	–2,29
Hennes&Mauritz	9,50	31,76	+0,93
Hewlett-Packard	0,15	21,30	–1,36
IBM	0,95	130,45	–0,19
Intel	0,23	18,25	–0,34
ITT	0,10	29,98	+1,97
JP Morgan Chase	0,38	41,23	–0,36
Lukoil Nefty.	1,56	41,82	+2,05
McDonald's	0,81	69,85	+1,07
Michelin	2,40	77,68	–1,75
Microsoft	0,28	27,98	+3,06
Nestlé NA	2,05	53,56	–1,09
Nokia		5,13	–2,02
Oracle	0,12	27,44	–0,77
Pepsico	0,57	59,66	+0,43
Pernod Ricard	0,86	79,52	–0,60
Peugeot		11,30	–2,71
Pfizer	0,24	22,60	–0,38
Procter & Gamble	0,60	56,98	+0,15
Renault	1,72	63,62	–2,96
Roche	7,35	203,33	–0,39
Royal Dutch Shell A	0,45	25,71	–2,37
Samsung		317,00	–1,13
Sony	12,50	11,66	–3,08
Swiss Re NA		63,74	–0,91
Time Warner New	0,29	46,70	–1,00
Toshiba	4,00	3,09	–8,12
Twitter		48,00	+1,79
UBS NA		14,70	–0,47
Vodafone Group	0,04	2,74	–1,05
Wal-Mart Stores	0,47	54,70	+0,18
Whirlpool	0,63	97,44	–6,15
Yahoo		26,50	+0,68

Genussscheine

	Zins	31.1.
Aareal bank 03/13	6,13%	108,10
Bertelsm. Gen./01	15,00%	291,00
Bertelsm. Genuss	7,39%	205,50
Drägerwerk	9,20%	450,00

Zinsen und Renditen

Alle Angaben in Prozent	31.1.
Dispozins*	10,22
Festgeld 5000€, 6 Monate*	0,46
Festgeld 5000€, 1 Jahr*	0,63
Sparbriefe, 3 Jahre*	1,02
Sparbriefe, 4 Jahre*	1,21
Spareckzins*	0,29
Tagesgeld unter Banken	0,18-0,24
Umlaufrendite	1,32

*= Ø-Werte in % Quelle: FMH

Wechselkurse

Preise für 1 Euro 31.01.14		Referenzkurse EZB für 1 Euro	Preise am Bankschalter Ank.	Verk.
Australien	A-$	1,5516	1,45	1,66
Dänemark	DKR	7,4619	7,12	7,87
Großbritannien	GBP	0,8214	0,78	0,86
Japan	Yen	138,1300	133,21	147,21
Kanada	K-$	1,5131	1,44	1,60
Neuseeland	NZD	1,6682	1,39	1,96
Norwegen	NKR	8,5110	8,08	9,08
Schweden	SKR	8,8509	8,40	9,55
Schweiz	SFR	1,2220	1,18	1,27
USA	US-$	1,3516	1,29	1,42
Tschech. Kronen	CZK	27,5000	23,78	30,18
Polnische Zloty	PLN	4,2488	3,78	5,08
Südafrik. Rand	ZAR	15,2836	13,36	17,76

Metalle und Rohöl

NE-Metalle	Ank. / Verk.
(Verarbeiter-Notierungen in Euro je 100 kg)	
Kupfer (DEL-Notiz)	532,61-534,76
MK Kupfer	622,10
Kupfer LME ($/to)	7090,00–7091,00
Aluminium	145,00
Blei in Kabeln	189,38
Reinzinn (Duisburg 99,99%)	1648,00
Messing (MS58)	458,00-465,00
Messing (MS58) 2. Stufe	492,00-503,00
Edelmetalle (Euro)	**Ank. / Verk.**
Gold (London Fixing/US $)	1251,00
Gold 1 kg Barren	29170,00-29875,00
Silber 1 kg Barren	423,00-497,00
Platin, 1 gr	34,78
Münzen (Euro je Stück)	**Ank. / Verk.**
Maple Leaf 1 Unze	894,20-955,40
Krügerrand 1 Unze	894,20-959,60
Americ. Eagle 1 Unze	899,00-964,00

Rohöl	31.1.	30.1.
Brent ($/Barrel)	106,91	108,03

Stand der Daten: 22:11 Uhr

Erläuterungen: Kurse sind in Euro, soweit nicht anders vermerkt. Dax, MDax und Tec-Dax sind Xetra Kurse, die übrigen Aktien Frankfurter Parketthandel. **B** = Berlin/Bremen; **H** = Hamburg; **S** = Stuttgart; **Gefettete Titel** = regionale Aktien; **NA** = Namensaktie; **St.** = Stammaktie; **Vz.** = Vorzugsaktie; die Dividende ist bei Nicht-Euro-Ländern in Landeswährung; **/e** = auch Euro-Stoxx50; **KGV** = Kurs -Gewinn Verhältnis des laufenden Jahres; **Nikkei** =©Nihon Keizai Shimbun, Inc.;**Metalle/Sorten** = Dt. Bank, Heraeus. **Investments:** * = Fondspreise, Kurse etc. vom Vortag oder letzt verfügbar Angaben ohne Gewähr. Quelle vwdgroup: